

Air Rush Road CO₂-Inflator & Handpumpe

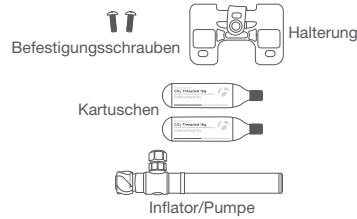
Zu deiner Sicherheit und um möglichst lange Freude an diesem Produkt zu haben, lese diese Anleitung bitte vor Verwendung der Pumpe vollständig durch.

Nur für Bontrager CO₂-Kartuschen mit Gewinde. Siehe Sicherheitshinweise auf Seite 4.

Dieses Produkt ist kompatibel mit Presta- und Schrader-Ventilen.

Teilleiste

- Inflator / Pumpe
- 2 CO₂-Kartuschen
- 2 Befestigungsschrauben
- Halterung

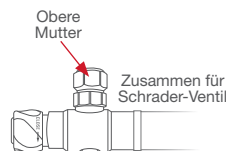


Aufpumpen per Hand

- Das Kartuschenventil am Ende der Pumpe bis Anschlag in die Drehrichtung CLOSE drehen (im Uhrzeigersinn).



- Schrader-Ventil:** Die obere Mutter auf dem Pumpenkopf gegen den Uhrzeigersinn drehen, so dass sie fest auf der unteren Mutter sitzt.



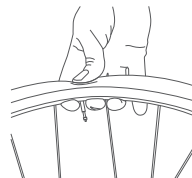
- Presta-Ventil:** Die obere Mutter auf dem Pumpenkopf im Uhrzeigersinn drehen und an der Mutter ziehen, um das Anschlussstück herauszuziehen.



- Die Ventilkappe vom Ventilschaft abschrauben.

Presta-Ventil: Das Ventil oben am Ventilschaft komplett öffnen.

- Mit einem Daumen auf den Reifen drücken, damit der Ventilschaft nicht in die Felge gedrückt wird.



- Mit der anderen Hand die Pumpe vorsichtig auf das Ventil setzen und die Mutter des Pumpenkopfs am Ventilschaft festschrauben.



- Den Reifen loslassen.

- Mit Pumpbewegungen am Pumpengriff den Reifen aufpumpen.

- Auf der Reifenflanke die Angaben zum Luftdruck beachten.

HINWEIS: Darauf achten, dass der Reifenwulst korrekt in der Felge sitzt.

- Wenn der Reifen aufgepumpt ist, die Mutter des Pumpenkopfs vom Ventilschaft losschrauben.

Presta-Ventil: Das Ventil oben am Ventilschaft schließen.

- Die Ventilkappe wieder auf den Ventilschaft aufschrauben.

Aufpumpen mit CO₂

⚠️ WARNUNG

Die CO₂-Kartuschen stehen unter hohem Druck. Das plötzliche Freisetzen des Drucks kann zu schweren Verletzungen oder zum Tod führen. Die Sicherheitshinweise auf Seite 4 sind immer einzuhalten.

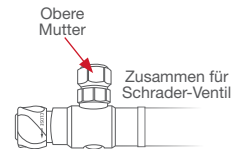
- Die Ventilkappe vom Ventilschaft abschrauben.

Presta-Ventil: Das Ventil oben am Ventilschaft komplett öffnen.

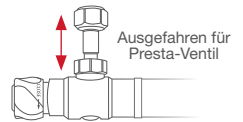
- Das Kartuschenventil am Ende der Pumpe bis Anschlag in die Drehrichtung CLOSE drehen (im Uhrzeigersinn).



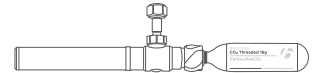
- Schrader-Ventil:** Die obere Mutter auf dem Pumpenkopf gegen den Uhrzeigersinn drehen, so dass sie fest auf der unteren Mutter sitzt.



- Presta-Ventil:** Die obere Mutter auf dem Pumpenkopf im Uhrzeigersinn drehen und an der Mutter ziehen, um das Anschlussstück herauszuziehen.

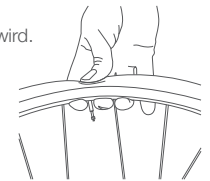


- Die Kartusche vollständig in den Inflator einschrauben.

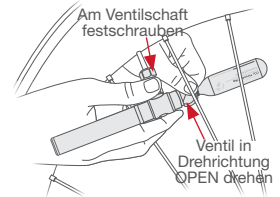


HINWEIS: Dies muss in einer durchgängigen Bewegung ausgeführt werden. Beim Einschrauben der Kartusche durchstößt ein Stift im Inflator die Kartusche. Einige CO₂-Kartuschen verlieren unter Umständen Luft, bis die vollständige Dichtung hergestellt ist.

- Mit einem Daumen auf den Reifen drücken, damit der Ventilschaft nicht in die Felge gedrückt wird.



- Mit der anderen Hand die Pumpe vorsichtig auf das Ventil setzen und die Mutter des Pumpenkopfs am Ventilschaft festschrauben.



- Den Reifen loslassen.

- Um das Aufpumpen mit CO₂ zu starten, das Kartuschenventil in die Drehrichtung OPEN drehen.

- Durch Drehen am Kartuschenventil, kann der Luftstrom der CO₂-Kartusche reguliert werden. Drehrichtung CLOSE, um den Luftstrom zu reduzieren; Drehrichtung OPEN, um den Luftstrom zu erhöhen.

- Auf der Reifenflanke die Angaben zum Luftdruck beachten.

HINWEIS: Ein zu schnelles Aufpumpen des Reifens sollte vermieden werden. Darauf achten, dass der Reifenwulst korrekt in der Felge sitzt.

- Um das Aufpumpen mit CO₂ zu stoppen, das Kartuschenventil komplett in die Drehrichtung CLOSE drehen.

- Wenn der Reifen aufgepumpt ist, die Mutter des Pumpenkopfs vom Ventilschaft losschrauben.

- Presta-Ventil:** Das Ventil oben am Ventilschaft schließen.

- Die Ventilkappe wieder auf den Ventilschaft aufschrauben.

Sicherheitshinweise

Eine CO₂-Kartusche enthält CO₂ (Kohlendioxid) und steht unter sehr hohem Druck. Übermäßiges Einatmen von CO₂ könnte tödlich sein. Wenn die Kartusche durchstoßen wird und der Inhalt mit hohem Druck austritt, kann die Kartusche explodieren oder wie ein Geschoss durch die Luft fliegen, was zu schweren Verletzungen oder zum Tod führen kann.

Die folgenden Schritte sind zu befolgen, um ein Durchstoßen, Explodieren oder Einatmen von CO₂ zu verhindern:

Die Kartuschen müssen ordnungsgemäß verwendet und entsorgt werden.

- Eine CO₂-Kartusche darf niemals durchstoßen werden.
- CO₂-Kartuschen von Wärmequellen über 49 °C (120 °F) fernhalten. In einem abgestellten, geschlossenen Fahrzeug oder bei direkter Sonneneinstrahlung kann leicht eine höhere Temperatur erreicht werden. Eine Überhitzung kann zum Bersten der Kartuschen führen. Nicht verbrennen.
- Den Air Rush-Inflatorkopf nicht vollständig von der CO₂-Kartusche abschrauben, wenn die Kartusche nicht komplett leer ist. Wird der Air Rush-Inflatorkopf von einer nicht komplett entleerten CO₂-Kartusche abgeschraubt, kann die Kartusche wie ein Geschoss durch die Luft fliegen. Eine Kartusche, die noch CO₂ enthält darf niemals entsorgt werden.
- Um eine teilweise entleerte CO₂-Kartusche zu entsorgen, muss der Pumpenkopf der Air Rush gedrückt werden, bis die Kartusche leer ist.

Es dürfen nur Kartuschen verwendet werden, die sich in einwandfreiem Zustand befinden.

- Es darf niemals versucht werden, eine Einwegkartusche erneut zu befüllen.
- Im Falle einer tatsächlichen oder vermuteten Fehlfunktion bzw. Beschädigung darf die Kartusche nicht mehr verwendet werden und muss ordnungsgemäß entsorgt werden.
- Es dürfen nur Kartuschen von Bontrager verwendet werden. Keine anderen Kartuschengrößen oder -typen dürfen verwendet werden. Der Versuch, eine nicht kompatible Kartusche zu verwenden, könnte dazu führen, dass die Kartusche wie ein Geschoss durch die Luft fliegt.

Der Kontakt mit CO₂ ist zu vermeiden.

- Beim Ausströmen des CO₂ aus der Kartusche sinkt es auf eine sehr niedrige Temperatur und kann Erfrierungen auf der ungeschützten Haut verursachen.
- Das aus dem Inflator strömende Gas darf nicht auf das Gesicht, den Körper oder andere Personen gerichtet werden.
- CO₂ nicht einatmen.
- Die Kartuschen und den Air Rush außerhalb der Reichweite von Kindern aufbewahren.